

ОТЧЕТ О ФИНАНСОВЫХ РЕЗУЛЬТАТАХ ДЕЯТЕЛЬНОСТИ УЧРЕЖДЕНИЯ
на 1 января 2022 г.

Учреждение: Государственное бюджетное дошкольное образовательное учреждение детский сад № 33 Выборгского района Санкт-Петербурга

Обособленное подразделение:

Учредитель: 7802311807

Наименование органа, осуществляющего полномочия учредителя:

Санкт-Петербургское государственное казенное учреждение "Централизованная бухгалтерия администрации Выборгского района Санкт-Петербурга"

Периодичность: годовая

Единица измерения: руб.

Форма по ОКУД

Дата

по ОКПО

ИНН

по ОКТМО

по ОКПО

ИНН

Глава по БК

по ОКЕИ

КОДЫ

0503721

01/01/22

39969740

7802691387

40316000

39969740

7802691387

848

383

02.03.2022

1

Наименование показателя	Код строки	Код аналитики	Деятельность с целевыми средствами	Деятельность по государственному заданию	Приносящая доход деятельность	Итого
1	2	3	4	5	6	7
Доходы (стр. 030 + стр. 040 + стр. 050 + стр. 060 + стр. 070 + стр. 090 + стр. 100 + стр. 110)"	010	100	19 530.00	52 396 103.03	709 899.36	53 125 532.39
Доходы от собственности	030	120	x	x		
в том числе:						
<i>доходы от операционной аренды</i>		121	x	x		
<i>доходы от финансовой аренды</i>		122	x	x		
<i>платежи при пользовании природными ресурсами</i>		123	x	x		
<i>проценты по депозитам, остаткам денежных средств</i>		124	x	x		
<i>проценты по предоставленным займам</i>		125	x	x		
<i>проценты по иным финансовым инструментам</i>		126	x	x		
<i>дивиденды от объектов инвестирования</i>		127	x	x		
<i>доходы от предоставления неисключительных прав на результаты интеллектуальной деятельности и средства индивидуализации</i>		128	x	x		
<i>иные доходы от собственности</i>		129	x	x		
<i>доли в прибылях (убытках) объектов инвестирования</i>		12A	x	x		
<i>доходы от концессионной платы</i>		12K	x	x		
<i>доходы от простого товарищества</i>		12T	x	x		
Доходы от оказания платных услуг (работ), компенсаций затрат	040	130		52 517 693.29	709 899.36	53 227 592.65
в том числе:						

Наименование показателя	Код строки	Код аналитики	Деятельность с целевыми средствами	Деятельность по государственному заданию	Приносящая доход деятельность	Итого
1	2	3	4	5	6	7
доходы от оказания платных услуг (работ)		131	x	52 517 693.29	709 899.36	53 227 592.65
доходы от оказания услуг по программе обязательного медицинского страхования		132	x			
плата за предоставление информации из государственных источников (реестров)		133	x			
доходы от компенсации затрат		134	x			
доходы по условным арендным платежам		135	x			
доходы от предстоящей компенсации затрат		137	x			
доходы по выполненным этапам работ по договору строительного подряда		138	x			
доходы от возмещений Фондом социального страхования Российской Федерации расходов		139				
Штрафы, пени, неустойки, возмещения ущерба в том числе:	050	140	x		x	
доходы от штрафных санкций за нарушение законодательства о закупках и нарушение условий контрактов (договоров)		141	x		x	
доходы от штрафных санкций по долговым обязательствам		142	x		x	
страховые возмещения		143	x		x	
возмещение ущерба имуществу (за исключением страховых возмещений)		144	x		x	
прочие доходы от сумм принудительного изъятия		145	x		x	
Безвозмездные поступления текущего характера в том числе:	060	150	19 530.00		x	19 530.00
поступления текущего характера от других бюджетов бюджетной системы Российской Федерации		151			x	
поступления текущего характера бюджетным и автономным учреждениям от сектора государственного управления		152	19 530.00		x	19 530.00
поступления текущего характера от организаций государственного сектора		154			x	
поступления текущего характера от иных резидентов (за исключением сектора государственного управления и организаций государственного сектора)		155			x	
поступления текущего характера от наднациональных организаций и правительств иностранных государств		156			x	
поступления текущего характера от международных организаций		157			x	
поступления текущего характера от нерезидентов (за исключением наднациональных организаций и правительств иностранных государств, международных финансовых организаций)		158			x	
Безвозмездные поступления капитального характера в том числе:	070	160				
поступления капитального характера бюджетным и автономным учреждениям от сектора государственного управления		162				
поступления капитального характера от организаций государственного сектора		164				
поступления капитального характера от иных резидентов (за исключением сектора государственного управления и организаций государственного сектора)		165				

Наименование показателя	Код строки	Код аналитики	Деятельность с целевыми средствами	Деятельность по государственному заданию	Приносящая доход деятельность	Итого
1	2	3	4	5	6	7
<i>поступления капитального характера от наднациональных организаций и правительств иностранных государств</i>		166				
<i>поступления капитального характера от международных организаций</i>		167				
<i>поступления капитального характера от нерезидентов (за исключением наднациональных организаций и правительств иностранных государств, международных организаций)</i>		168				
Доходы от операций с активами	090	170		-839 034.18		-839 034.18
в том числе:						
<i>курсовые разницы</i>		171				
<i>доходы от выбытия активов</i>		172				
<i>чрезвычайные доходы от операций с активами</i>		173		-839 034.18		-839 034.18
<i>выпадающие доходы</i>		174				
<i>доходы от оценки активов и обязательств</i>		176				
<i>изменения в капитале объекта инвестирования</i>		177				
<i>доходы (убытки) от деятельности простого товарищества</i>		17Т				
Прочие доходы	100	180				
в том числе:						
<i>доходы от безвозмездного права пользования активом, предоставленным организациями (за исключением сектора государственного управления и организаций государственного сектора)</i>		182				
<i>доходы от безвозмездного права пользования активом, предоставленным организациями государственного сектора</i>		185				
<i>доходы от безвозмездного права пользования активом, предоставленным сектором государственного управления</i>		186				
<i>доходы от безвозмездного права пользования активом, предоставленным иными лицами</i>		187				
<i>иные доходы</i>		189				
<i>прочие доходы от увеличения стоимости имущества концедента</i>		18К				
<i>прочие доходы (убытки) от деятельности простого товарищества</i>		18Т				
Безвозмездные неденежные поступления в сектор государственного управления	110	190		717 443.92		717 443.92
в том числе:						
<i>безвозмездные неденежные поступления текущего характера от сектора государственного управления и организаций государственного сектора</i>		191				
<i>безвозмездные неденежные поступления текущего характера от организаций (за исключением сектора государственного управления и организаций государственного сектора)</i>		192				
<i>безвозмездные неденежные поступления текущего характера от физических лиц</i>		193				
<i>безвозмездные неденежные поступления текущего характера от нерезидентов</i>		194				
<i>безвозмездные неденежные поступления капитального характера от сектора государственного управления и организаций государственного сектора</i>		195		717 443.92		717 443.92

3.2022

Наименование показателя	Код строки	Код аналитики	Деятельность с целевыми средствами	Деятельность по государственному заданию	Приносящая доход деятельность	Итого
1	2	3	4	5	6	7
безвозмездные неденежные поступления капитального характера от организаций (за исключением сектора государственного управления и организаций государственного сектора)		196				
безвозмездные неденежные поступления капитального характера от физических лиц		197				
безвозмездные неденежные поступления в сектор государственного управления капитального характера от нерезидентов		198				
прочие неденежные безвозмездные поступления		199				
Расходы (стр. 160 + стр. 170 + стр. 190 + стр. 210 + стр. 230 + стр. 240 + стр. 250 + стр. 260 + стр. 270)	150	200	19 530.00	38 517 633.08	33 680.80	38 570 843.88
Оплата труда и начисления на выплаты по оплате труда	160	210		23 084 166.04	33 680.80	23 117 846.84
в том числе:				17 752 258.83	25 868.51	17 778 127.34
заработная плата		211				
прочие несоциальные выплаты персоналу в денежной форме		212				
начисления на выплаты по оплате труда		213		5 331 907.21	7 812.29	5 339 719.50
прочие несоциальные выплаты персоналу в натуральной форме		214				
Оплата работ, услуг	170	220		10 371 038.67		10 371 038.67
в том числе:				89 703.87		89 703.87
услуги связи		221				
транспортные услуги		222				
коммунальные услуги		223		2 049 446.03		2 049 446.03
арендная плата за пользование имуществом (за исключением земельных участков и других обособленных природных объектов)		224				
работы, услуги по содержанию имущества		225		1 800 140.41		1 800 140.41
прочие работы, услуги		226		6 431 748.36		6 431 748.36
страхование		227				
услуги, работы для целей капитальных вложений		228				
арендная плата за пользование земельными участками и другими обособленными природными объектами		229				
Обслуживание долговых обязательств	190	230				
в том числе:						
обслуживание долговых обязательств учреждений		233				
процентные расходы по обязательствам		234				
Безвозмездные перечисления текущего характера организациям	210	240				
в том числе:						
безвозмездные перечисления (передачи) текущего характера сектора государственного управления		241				
безвозмездные перечисления финансовым организациям государственного сектора на производство		242				

Наименование показателя	Код строки	Код аналитики	Деятельность с целевыми средствами	Деятельность по государственному заданию	Приносящая доход деятельность	Итого
1	2	3	4	5	6	7
безвозмездные перечисления иным финансовым организациям (за исключением финансовых организаций государственного сектора) на производство		243				
безвозмездные перечисления нефинансовым организациям государственного сектора на производство		244				
безвозмездные перечисления иным нефинансовым организациям (за исключением нефинансовых организаций государственного сектора) на производство		245				
безвозмездные перечисления некоммерческим организациям и физическим лицам - производителям товаров, работ и услуг на производство		246				
безвозмездные перечисления финансовым организациям государственного сектора на продукцию		247				
безвозмездные перечисления иным финансовым организациям (за исключением финансовых организаций государственного сектора) на продукцию		248				
безвозмездные перечисления нефинансовым организациям государственного сектора на продукцию		249				
безвозмездные перечисления иным нефинансовым организациям (за исключением нефинансовых организаций государственного сектора) на продукцию		24A				
безвозмездные перечисления некоммерческим организациям и физическим лицам - производителям товаров, работ и услуг на продукцию		24B				
Безвозмездные перечисления бюджетам	230	250				
в том числе:						
перечисления другим бюджетам бюджетной системы Российской Федерации		251				
перечисления международным организациям		253				
Социальное обеспечение	240	260	19 530.00	44 216.35		63 746.35
в том числе:						
пособия по социальной помощи населению в денежной форме		262				
пособия по социальной помощи населению в натуральной форме		263	19 530.00			19 530.00
пенсии, пособия, выплачиваемые работодателями, нанимателями бывшим работникам		264				
пособия по социальной помощи, выплачиваемые работодателями, нанимателями бывшим работникам в натуральной форме		265				
социальные пособия и компенсации персоналу в денежной форме		266		44 216.35		44 216.35
социальные компенсации персоналу в натуральной форме		267				
Расходы по операциям с активами	250	270		5 018 212.02		5 018 212.02
в том числе:						
амортизация		271	x	5 018 212.02		5 018 212.02
расходование материальных запасов		272				
чрезвычайные расходы по операциям с активами		273				
убытки от обесценения активов		274				
Безвозмездные перечисления капитального характера организациям	260	280				
в том числе:						

Наименование показателя	Код строки	Код аналитики	Деятельность с целевыми средствами	Деятельность по государственному заданию	Приносящая доход деятельность	Итого
1	2	3	4	5	6	7
<i>безвозмездные перечисления капитального характера государственным (муниципальным) учреждениям</i>		281				
<i>безвозмездные перечисления капитального характера финансовым организациям государственного сектора</i>		282				
<i>безвозмездные перечисления капитального характера иным финансовым организациям (за исключением финансовых организаций государственного сектора)</i>		283				
<i>безвозмездные перечисления капитального характера нефинансовым организациям государственного сектора</i>		284				
<i>безвозмездные перечисления капитального характера иным нефинансовым организациям (за исключением нефинансовых организаций государственного сектора)</i>		285				
<i>безвозмездные перечисления капитального характера некоммерческим организациям и физическим лицам - производителям товаров, работ и услуг</i>		286				
Прочие расходы в том числе:	270	290				
<i>налоги, пошлины и сборы</i>		291				
<i>штрафы за нарушение законодательства о налогах и сборах, законодательства о страховых взносах</i>		292				
<i>штрафы за нарушение законодательства о закупках и нарушение условий контрактов (договоров)</i>		293				
<i>штрафные санкции по долговым обязательствам</i>		294				
<i>другие экономические санкции</i>		295				
<i>иные выплаты текущего характера физическим лицам</i>		296				
<i>иные выплаты текущего характера организациям</i>		297				
<i>иные выплаты капитального характера физическим лицам</i>		298				
<i>иные выплаты капитального характера организациям</i>		299				
<i>расходы по возмещению убытков (расходов) от деятельности простого товарищества</i>		29T				
Чистый операционный результат (стр. 301 - стр. 302); (стр. 310 + стр. 410)	300			13 878 469.95	671 460.56	14 549 930.51
Операционный результат до налогообложения (стр. 010 - стр. 150)	301			13 878 469.95	676 218.56	14 554 688.51
Налог на прибыль	302				4 758.00	4 758.00
Операции с нефинансовыми активами (стр. 320 + стр. 330 + стр. 350 + стр. 360 + стр. 370 + стр. 380 + стр. 390 + стр. 400)	310			13 045 676.91		13 045 676.91
Чистое поступление основных средств в том числе:	320			590 975.50		590 975.50
увеличение стоимости основных средств	321	310		5 609 187.52		5 609 187.52
уменьшение стоимости основных средств	322	41X		5 018 212.02		5 018 212.02
Чистое поступление нематериальных активов в том числе:	330					
увеличение стоимости нематериальных активов	331	320				

12.03.2022


7

Наименование показателя	Код строки	Код аналитики	Деятельность с целевыми средствами	Деятельность по государственному заданию	Приносящая доход деятельность	Итого
1	2	3	4	5	6	7
уменьшение стоимости нематериальных активов	332	42X				
Истое поступление произведенных активов	350					
в том числе:						
увеличение стоимости произведенных активов	351	330				
уменьшение стоимости произведенных активов	352	43X				
Чистое поступление материальных запасов	360			12 454 701.41		12 454 701.41
в том числе:						
увеличение стоимости материальных запасов из них:	361	340		12 454 701.41		12 454 701.41
<i>увеличение стоимости материальных запасов для целей капитальных вложений</i>		347				
уменьшение стоимости материальных запасов из них:	362	440				
<i>уменьшение стоимости материальных запасов для целей капитальных вложений</i>		447				
Чистое поступление прав пользования	370					
в том числе:						
увеличение стоимости прав пользования	371	35X				
уменьшение стоимости прав пользования	372	45X				
Чистое изменение затрат на изготовление готовой продукции (работ, услуг)	390					
в том числе:						
увеличение затрат	391	x		36 316 295.30	31 186.97	36 347 482.27
уменьшение затрат	392	x		36 316 295.30	31 186.97	36 347 482.27
	400	x				
Чистое изменение расходов будущих периодов	410			832 793.04	671 460.56	1 504 253.60
Операции с финансовыми активами и обязательствами (стр. 420 - стр. 510)	420		831 452.04	120 167 776.75	662 332.89	121 661 561.68
Операции с финансовыми активами (стр. 430 + стр. 440 + стр. 450 + стр. 460 + стр. 470 + стр. 480)	430		-888 479.72	6 989 781.43	751 029.11	6 852 330.82
Чистое поступление денежных средств и их эквивалентов						
в том числе:						
поступление денежных средств и их эквивалентов	431	510	19 530.00	52 643 954.49	815 873.25	53 479 357.74
выбытие денежных средств и их эквивалентов	432	610	908 009.72	45 654 173.06	64 844.14	46 627 026.92
Чистое поступление ценных бумаг, кроме акций	440					
в том числе:						
увеличение стоимости ценных бумаг, кроме акций и иных финансовых инструментов	441	520				
уменьшение стоимости ценных бумаг, кроме акций и иных финансовых инструментов	442	620				
Чистое поступление акций и иных финансовых инструментов	450					
в том числе:						
увеличение стоимости акций и иных финансовых инструментов	451	530				
уменьшение стоимости акций и иных финансовых инструментов	452	630				

Наименование показателя	Код строки	Код аналитики	Деятельность с целевыми средствами	Деятельность по государственному заданию	Приносящая доход деятельность	Итого
1	2	3	4	5	6	7
Чистое предоставление займов (ссуд)	460					
в том числе:						
увеличение задолженности по предоставленным займам (ссудам)	461	540				
уменьшение задолженности по предоставленным займам (ссудам)	462	640				
Чистое поступление иных финансовых активов	470					
в том числе:						
увеличение стоимости иных финансовых активов	471	550				
уменьшение стоимости иных финансовых активов	472	650				
Чистое увеличение дебиторской задолженности	480		1 719 931.76	113 177 995.32	-88 696.22	114 809 230.86
в том числе:						
увеличение дебиторской задолженности	481	560	2 020 284.26	180 782 607.95	709 899.36	183 512 791.57
уменьшение дебиторской задолженности	482	660	300 352.50	67 604 612.63	798 595.58	68 703 560.71
Операции с обязательствами (стр. 520 + стр. 530 + стр. 540 + стр. 550 + стр. 560)	510		831 452.04	119 334 983.71	-9 127.67	120 157 308.08
Чистое увеличение задолженности по внутренним привлеченным заимствованиям	520					
в том числе:						
увеличение задолженности по внутренним привлеченным заимствованиям	521	710				
уменьшение задолженности по внутренним привлеченным заимствованиям	522	810				
Чистое увеличение задолженности по внешним привлеченным заимствованиям	530					
в том числе:						
увеличение задолженности по внешним привлеченным заимствованиям	531	720				
уменьшение задолженности по внешним привлеченным заимствованиям	532	820				
Чистое увеличение прочей кредиторской задолженности	540		-888 479.72	3 181 725.11	-11 621.50	2 281 623.89
в том числе:						
увеличение прочей кредиторской задолженности	541	730	22 070.00	50 946 736.01	56 336.64	51 025 142.65
уменьшение прочей кредиторской задолженности	542	830	910 549.72	47 765 010.90	67 958.14	48 743 518.76
Чистое изменение доходов будущих периодов	550	x	1 719 931.76	113 951 920.82		115 671 852.58
Чистое изменение резервов предстоящих расходов	560	x		2 201 337.78	2 493.83	2 203 831.61

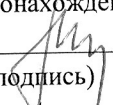
2.03.2022

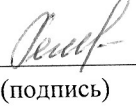
Наименование показателя	Код строки	Код аналитики	Деятельность с целевыми средствами	Деятельность по государственному заданию	Приносящая доход деятельность	Итого
1	2	3	4	5	6	7

Руководитель  / Миронов Д.В. /
 (подпись) (расшифровка подписи)

Главный бухгалтер  / Барановская Т.М. /
 (подпись) (расшифровка подписи)

Централизованная бухгалтерия _____
 (наименование, ОГРН, ИНН, КПП, местонахождение)

Руководитель (уполномоченное лицо) директор ТКУ ЧБ /  / Лоба Н.В. /
 (должность) (подпись) (расшифровка подписи)

Исполнитель бухгалтер /  / Решетко Н.С. /
 (должность) (подпись) (расшифровка подписи) (телефон, e-mail)

" 17 " 02 20 22 г.